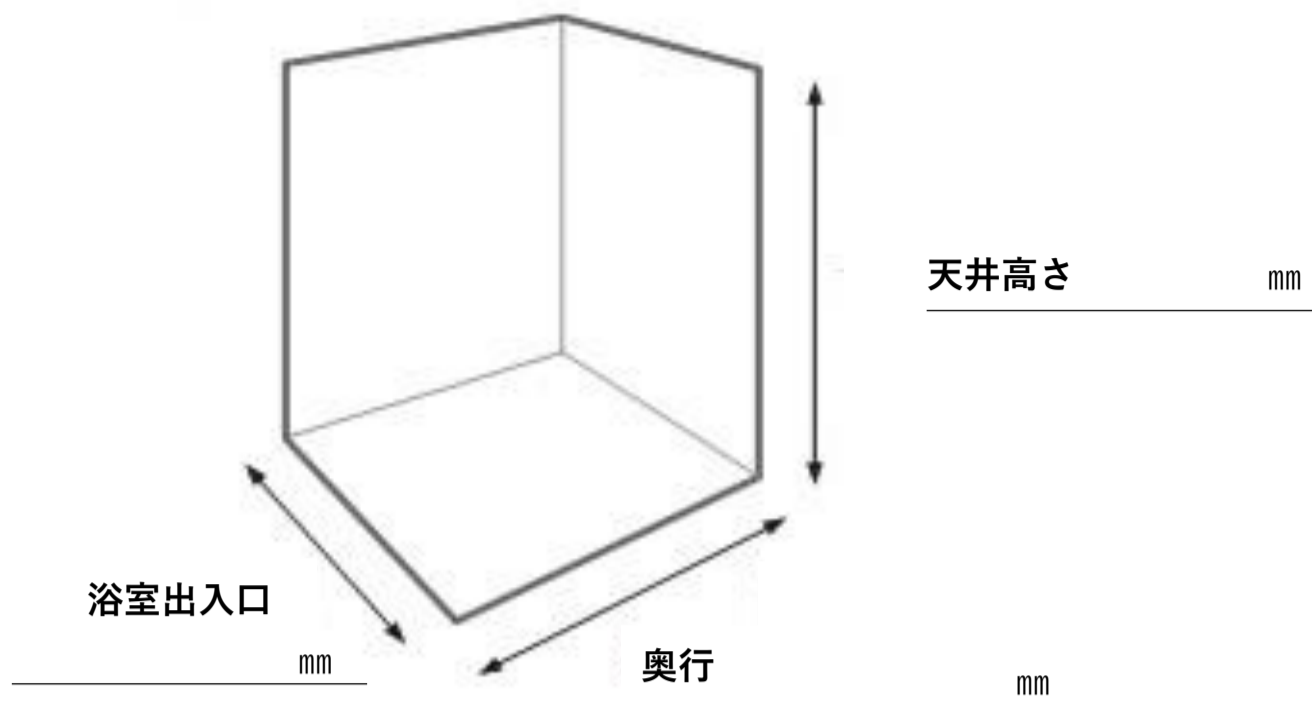
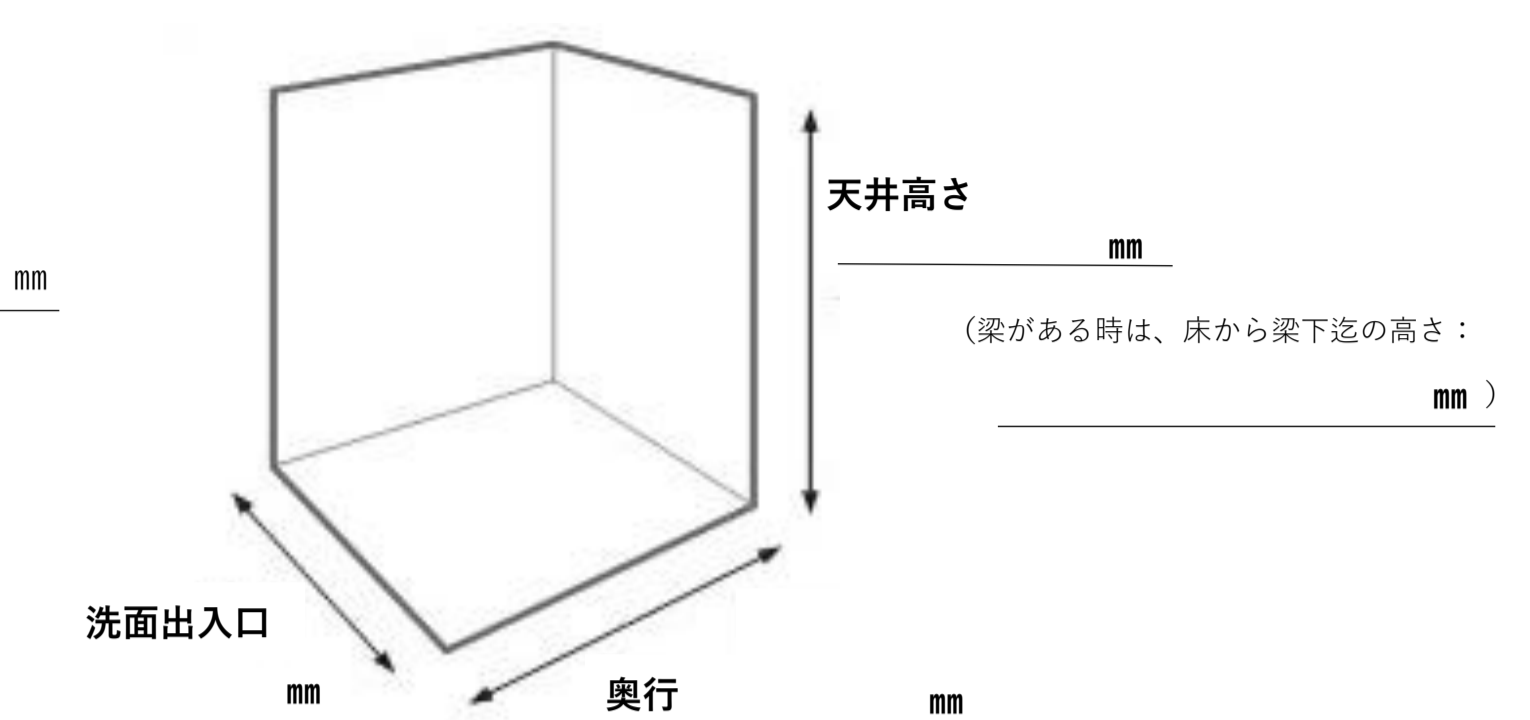


浴室 チェックシート

1 寸法を測って下さい。 ①浴室内の寸法

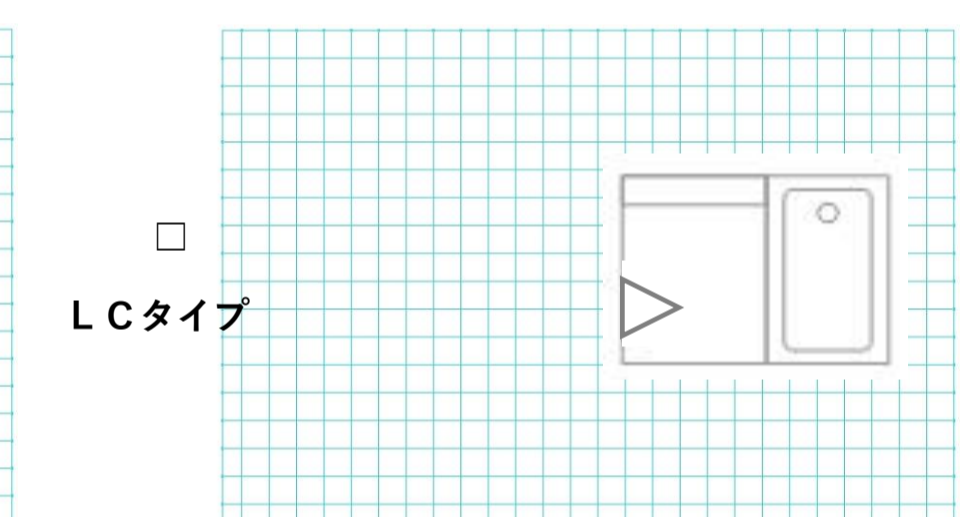
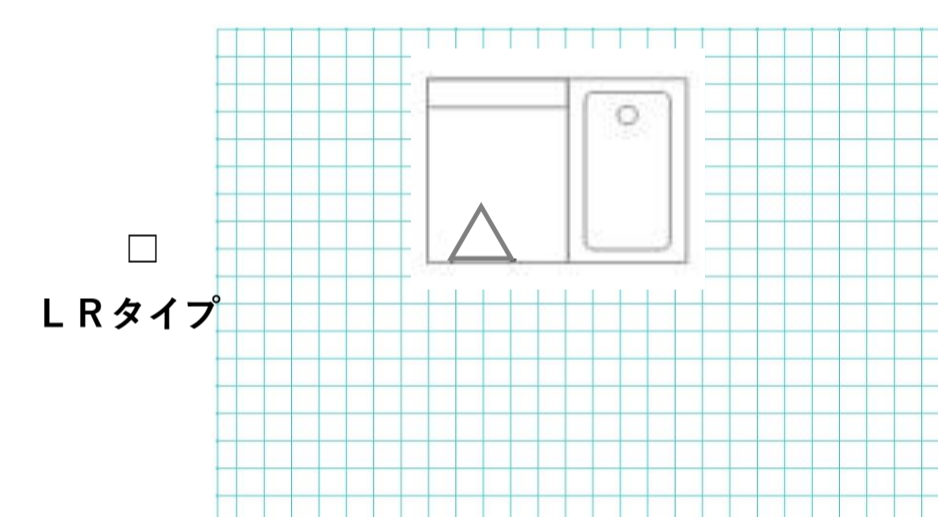
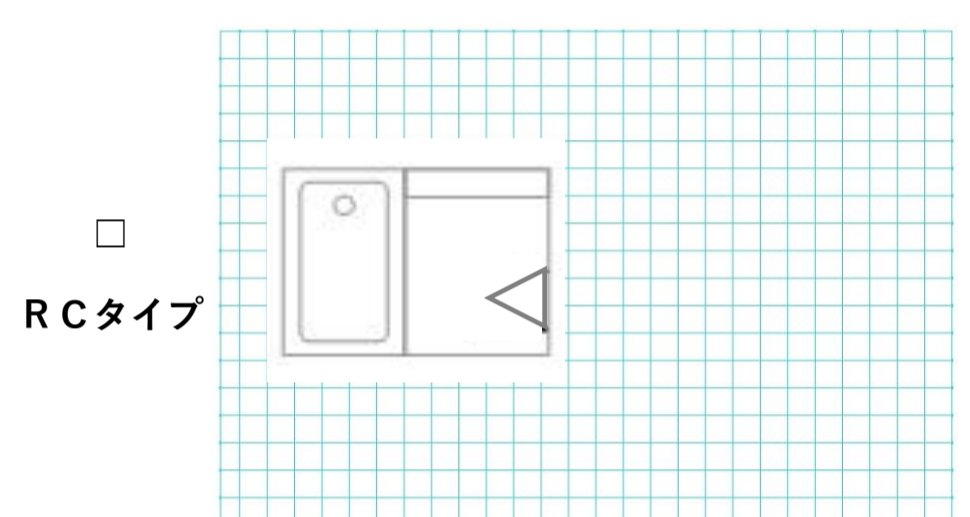
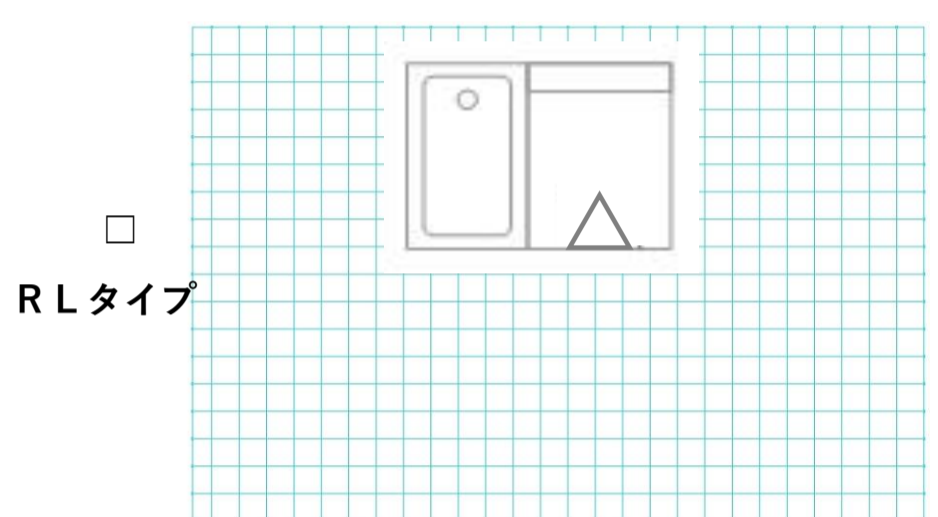
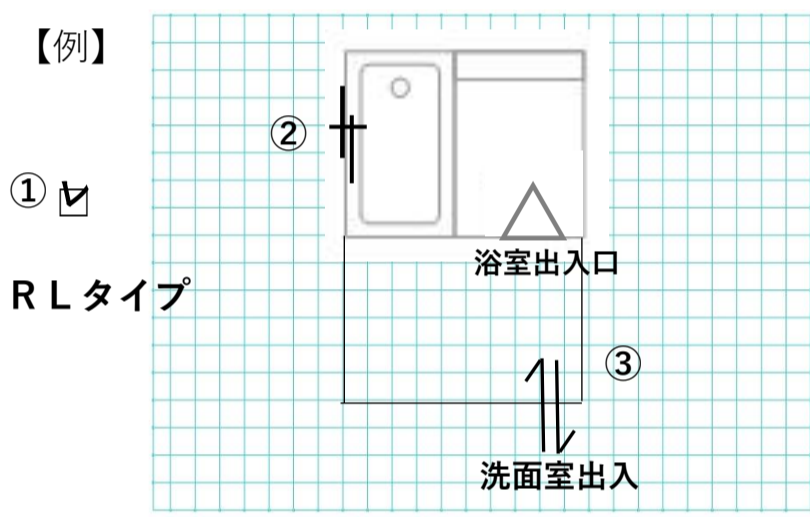


②洗面室内の寸法

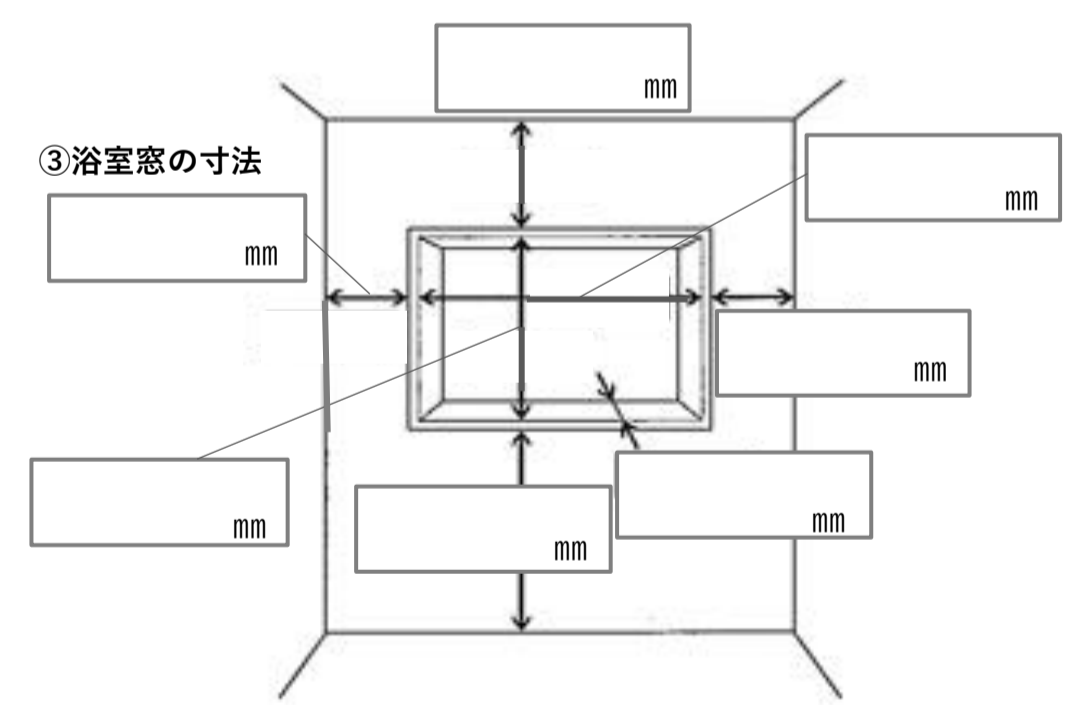
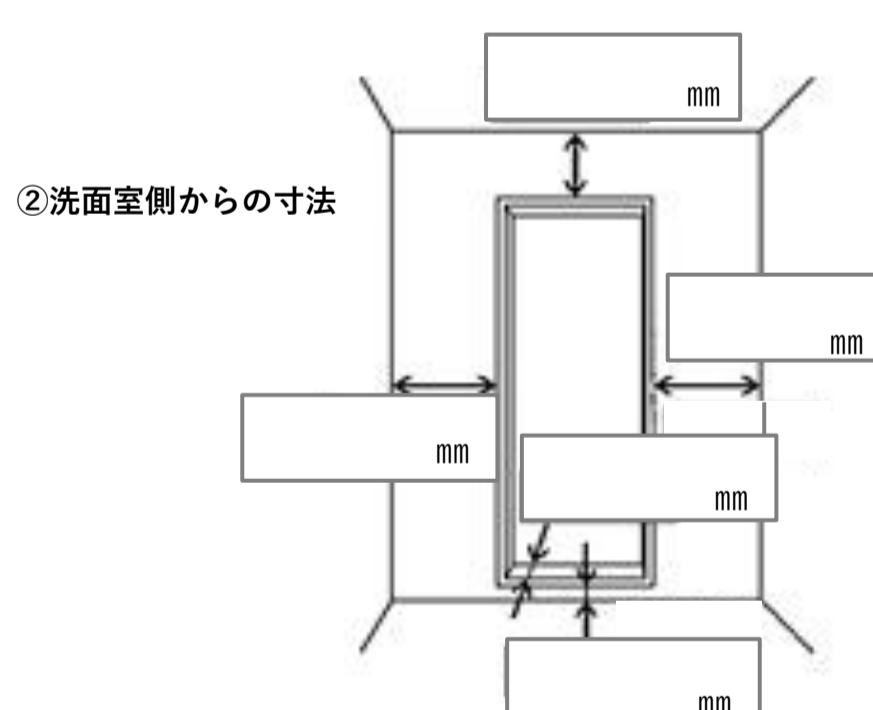
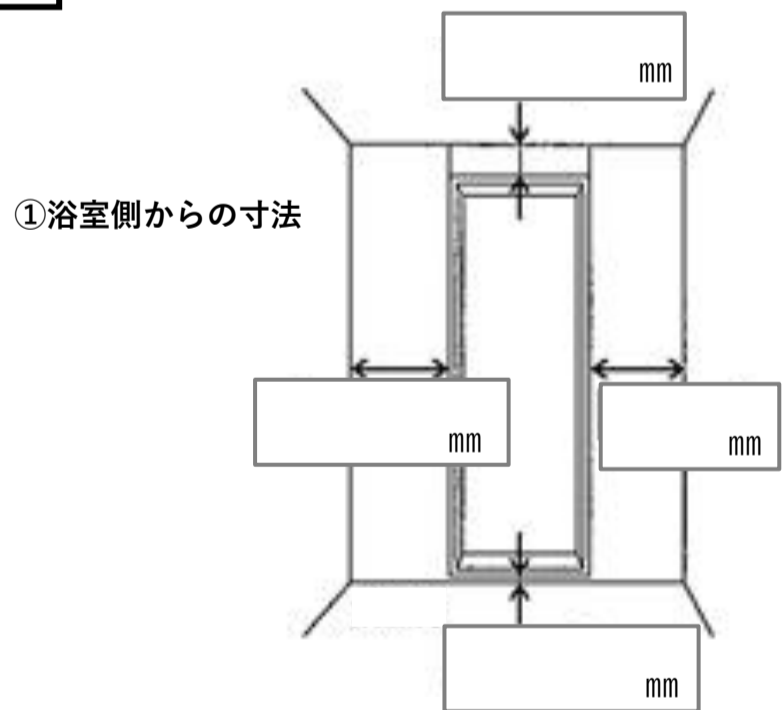


2 タイプを選んで、マークをご記入下さい。

①ドアの位置 (4つのタイプより選んで下さい) ➡ ②窓の位置 (☒ で記入して下さい) ➡ ③洗面室の外形図、洗面室出入口をご記入下さい。(出入口は 11 で記入して下さい。)



3 ドアと窓の寸法を測って下さい。











4 現在の状況にチェック ☒を入れてください

- | | | |
|-----------|---------------------------------|-----------------------------------------------------------|
| ① 設置場所 | <input type="checkbox"/> 戸建 | <input type="checkbox"/> マンション |
| ② ドアのタイプ | <input type="checkbox"/> 開き戸 | <input type="checkbox"/> 引き戸 <input type="checkbox"/> 折り戸 |
| ③ 入口段差 | <input type="checkbox"/> 有 | <input type="checkbox"/> 無 |
| ④ 追炊き | <input type="checkbox"/> 有 | <input type="checkbox"/> 無 |
| ⑤ 換気扇 | <input type="checkbox"/> 有 | <input type="checkbox"/> 無 |
| ⑥ 浴室暖房乾燥機 | <input type="checkbox"/> 有 | <input type="checkbox"/> 無 |
| ⑦ 壁 | <input type="checkbox"/> タイル | <input type="checkbox"/> ユニット |
| ⑧ 床 | <input type="checkbox"/> タイル | <input type="checkbox"/> ユニット |
| ⑨ 天井梁 | <input type="checkbox"/> 有 | <input type="checkbox"/> 無 |
| ⑩ 窓 | <input type="checkbox"/> 有 | <input type="checkbox"/> 無 |
| ⑪ 洗面室床 | <input type="checkbox"/> フローリング | <input type="checkbox"/> クッションフロアー |

5 写真を撮って下さい。

- ①入口ドア全体（洗面室側から） ②天井 ③窓 ④浴槽
 ⑤換気扇及び浴室暖房乾燥機 ⑥浴室リモコン ⑦水栓 ⑧扉の品番

写真貼付	①	②	③	④
写真例				

写真貼付	⑤	⑥	⑦	⑧
写真例				

6 ご要望など、ご自由にご記入下さい。

.....

.....

.....

.....

.....

7 お客様情報をご記入下さい。

ご住所：.....

ご連絡先：.....

お名前：..... ご入居者様人数：.....

リフォーム希望時期：.....